

Stato di Invio. Stampa del 28/10/2024 13:12:04

Anno 2023
 Tipologia Istituzione LS - ENTI LISTA S13
 Istituzione 12198 - UNIVERSITA' DELLA VALLE D'AOSTA - UNIVERSITE' DE LA VALLE'E D'AOSTE
 RPS/UCB RTS AOSTA
 Contratto LS13 - ENTI LISTA S13

Tipi Informazione



Tipo Tabella	Data Aggiornamento	Dichiarata	Inviata
SCHEDA INFORMATIVA 1	03/09/2024	SI	SI
T1 - PERSONALE A TEMPO INDETERMINATO	03/09/2024	SI	SI
T2 - PERSONALE CON RAPPORTO DI LAVORO FLESSIBILE	03/09/2024	SI	SI
T2A - PERSONALE CON RAPPORTO DI LAVORO FLESSIBILE	03/09/2024	SI	SI
T3 - PERSONALE COMANDATO/DISTACCATO E FUORI RUOLO		NO	NO
T4 - PASSAGGI DI RUOLO/POSIZIONE ECONOMICA/PROFILO		NO	NO
T5 - PERSONALE CESSATO	03/09/2024	SI	SI
T6 - PERSONALE ASSUNTO	03/09/2024	SI	SI
T7 - DIPENDENTI PER ANZIANITA' DI SERVIZIO	03/09/2024	SI	SI
T8 - DIPENDENTI PER ETA'	03/09/2024	SI	SI
T9 - DIPENDENTI PER TITOLO DI STUDIO	03/09/2024	SI	SI
T10 - PERSONALE IN SERVIZIO AL 31/12 PER REGIONI E ESTERO	03/09/2024	SI	SI
T11 - GIORNI DI ASSENZA	03/09/2024	SI	SI
T12 - ONERI PER COMPETENZE STIPENDIALI	03/09/2024	SI	SI
T13 - ONERI PER INDENNITA' E COMPENSI ACCESSORI	03/09/2024	SI	SI
T14 - ALTRI ONERI CHE CONCORRONO A FORMARE IL COSTO DEL LAVORO	03/09/2024	SI	SI
SII_DETTagLIO_COCOCO		NO	NO
SCHEDA DI RICONCILIAZIONE	03/09/2024	SI	SI

Fasi Informazione

Fase/Stato Informazione	Data Creazione	Tipo Acquisizione
ACQUISIZIONE CONCLUSA	03/09/2024 15:06:05	FTP
ACQUISIZIONE ATTIVA	04/09/2024 02:08:55	FTP

ACQUISIZIONE CONCLUSA	06/09/2024 12:32:48	FTP
VALIDAZIONE ATTIVA	07/09/2024 02:02:34	FTP
VALIDAZIONE CONCLUSA	26/10/2024 01:40:05	On Line
APPROVAZIONE ATTIVA	26/10/2024 01:40:06	FTP

Stampa Intero Modello in data : 19/9/2024

Tipo Rilevazione : CONSUNTIVAZIONE SPESE		Anno : 2023
Tipo Istituzione : ENTI-LISTA-S4- 		Contratto : ENTI-LISTA-S4- 
Istituzione : 12198 - UNIVERSITA' DELLA VALLE D'AOSTA - UNIVERSITE' DE LA VALLEE D'AOSTE		
Organo di Controllo di Primo Livello : RTS AOSTA		

	T1	T1a	T1b	T1c	T1c bis	T1d	T1e	T1f	T1g	T1s d	T2	T2a	T3	T4	T5	T6	T7	T8	T9	T10	T11	T12	T13	T14	T15	S1	S1A	SICI	TFAM	Tab. Ric.
Tenute	X										X	X	X	X	X	X	X	X	X	X	X	X	X	X						X
Dichiarate	X										X	X			X	X	X	X	X	X	X	X	X	X						X
Inviare	X										X	X			X	X	X	X	X	X	X	X	X	X						X

Il Modello inviato risulta certificato in data : 07/09/2024

Il Modello inviato è stato certificato la prima volta in data : 07/09/2024

Riepilogo Anomalie

	NSIS	SQ1	SQ2	SQ3	SQ4	SQ5	SQ6	SQ7	SQ8	SQ9	SQ10
Stato	-	NO	NO	NO	NO	NO	NO	NO	NO	NO	NO

	IN1	IN2	IN3	IN4	IN5	IN6	IN7	IN8	IN9	IN10	IN11	IN12	IN13	IN14	IN15	IN16	IN17
Stato	GA	NO	NO	NO	NO	NO	NO	NO	NO	NO	NO	NO	NO	NO	NO	NO	NO

Qualora presenti, il dettaglio delle anomalie e delle giustificazioni adottate dall'amministrazione alle incongruenze è riportato nel "PDF delle anomalie" che dovrà essere presentato all'Organo di controllo contestualmente al presente modello del Conto annuale

"Giustificazione presente" se lo stato ha valore GP;

"Accettata con riserva" se lo stato ha valore GR;

"Accettata" se lo stato ha valore GA;

"Non applicabile per il contratto corrente" se lo stato ha valore "-";

Personale a tempo indeterminato (Tab.1) - Dati riepilogativi dell'ultimo triennio

Gli aggiornamenti dei prospetti del riepilogo triennale saranno visibili dal giorno successivo a quello di salvataggio delle tabelle. Data ultimo aggiornamento dei valori calcolati: 19/09/2024 01:15:50. Gli aggiornamenti dei prospetti del riepilogo triennale vengono effettuati solo per gli ultimi 3 anni di rilevazione

	Personale a tempo indeterminato al 31.12 (Tab. 1)			Numero Mensilità / 12 (Tab. 12)			Spese per retribuzioni lorde (Tab. 12+13)			di cui arretrati anni precedenti (Tab. 12+13)		
	2021	2022	2023	2021	2022	2023	2021	2022	2023	2021	2022	2023
DIRIGENTI	4	4	4	4	4	4	355.960	379.728	360.912	0	21.588	0
PERSONALE NON DIRIGENTE	57	61	59	55,1	56,93	59,91	1.727.196	1.793.332	2.175.886	0	0	189.272
Totale	61	65	63	59,1	60,93	63,91	2.083.156	2.173.060	2.536.798	0	21.588	189.272
				Tabella 14			1.339.368	1.187.196	1.221.046			
				Totale costo annuo del lavoro(Tab.12+13+14)			3.422.524	3.360.256	3.757.844			

Personale a tempo indeterminato (Tab.1) - Spese medie pro-capite annue in euro dell'ultimo triennio

Gli aggiornamenti dei prospetti del riepilogo triennale saranno visibili dal giorno successivo a quello di salvataggio delle tabelle. Data ultimo aggiornamento dei valori calcolati: 19/09/2024 01:15:50. Gli aggiornamenti dei prospetti del riepilogo triennale vengono effettuati solo per gli ultimi 3 anni di rilevazione

	Mensilità/12			Spese medie escluso arretrati a.p. (Tab. 12+13)			Spese medie per competenze fisse escluso arretrati a.p. (Tab.12)			Spese medie per competenze accessorie escluso arretrati a.p. (Tab.13)			Valori medi per arretrati a.p. di Tab.12			Valori medi per arretrati a.p. di Tab.13		
	2021	2022	2023	2021	2022	2023	2021	2022	2023	2021	2022	2023	2021	2022	2023	2021	2022	2023
DIRIGENTI	4	4	4	88.990	89.535	90.228	79.219	79.849	79.903	10.771	9.686	10.325	0	5.397	0	0	0	0
PERSONALE NON DIRIGENTE	55,1	56,93	59,91	31.344	31.500	33.160	27.367	27.481	28.825	3.977	4.019	4.335	0	0	3.157	0	0	3
Totale per Istituzione	59,1	60,93	63,91	35.246	35.310	36.732	30.809	30.919	32.022	4.437	4.391	4.710	0	354	2.959	0	0	3

1. Le Spese medie annue per ciascuna Categoria sono calcolate dividendo il totale delle spese delle qualifiche appartenenti alla categoria per le unità di riferimento (mensilità della tabella 12 / 12) della stessa categoria.

2. Le Spese medie annue per Istituzione sono calcolate come la somma su tutte le categorie del prodotto di ciascun valore medio * mensilità/12 divisa per il totale delle mensilità/12 sommate su tutte le categorie dell'Istituzione.

n.c: non calcolabile per mancanza di mensilità attribuite alla categoria

Giorni medi assenza - Dati riepilogativi dell'ultimo triennio

Gli aggiornamenti dei prospetti del riepilogo triennale saranno visibili dal giorno successivo a quello di salvataggio delle tabelle. Data ultimo aggiornamento dei valori calcolati: 19/09/2024 01:15:50. Gli aggiornamenti dei prospetti del riepilogo triennale vengono effettuati solo per gli ultimi 3 anni di rilevazione

	PERSONALE									GIORNI ASSENZA MEDI ANNUI					
	Presenti di riferimento			Ferie			Assenza malattia retribuita			Altre assenze (meno formazione)					
	2021	2022	2023	2021	2022	2023	2021	2022	2023	2021	2022	2023			
DIRIGENTI	4	4	4	34,75	30	29,5	10,25	5,75	3,25	0,75	3,5	2,75			
PERSONALE NON DIRIGENTE	57	61	59	32,02	30,2	33,42	5,84	8,23	6,46	11,46	26,46	18,03			
Totale personale a t. indeterminato al 31.12 (Tab. 1) o Valore Medio (1)	61	65	63	32,2	30,18	33,17	6,13	8,08	6,25	10,75	25,05	17,06			

(1) Presenti di riferimento per determinare i gg di assenza: personale presente al 31.12 di tabella 1 - personale comandato/distaccato fuori ruolo, in esonero e in convenzione dell'amministrazione di tabella 3 + personale comandato/distaccato fuori ruolo esterno e in convenzione esterna di tabella 3

n.c: non calcolabile per mancanza di presenti di riferimento

Personale Flessibile (Tab. 2A, Tab.2 e SI1) - Dati riepilogativi dell'ultimo triennio

Gli aggiornamenti dei prospetti del riepilogo triennale saranno visibili dal giorno successivo a quello di salvataggio delle tabelle. Data ultimo aggiornamento dei valori calcolati: 19/09/2024 01:15:50. Gli aggiornamenti dei prospetti del riepilogo triennale vengono effettuati solo per gli ultimi 3 anni di rilevazione

Personale Flessibile (Tab. 2A) - Dati riepilogativi dell'ultimo triennio

Personale a tempo determinato n. dipendenti T2A	2021	2022	2023
Personale con contratti di collaborazione coordinata e continuativa (fino al 2022)	0	0	-
LI - PERSONALE NON DIRIGENTE	2	3	3
TOTALE	2	3	3

Personale Flessibile (Tab. 2 e S11) - Dati riepilogativi dell'ultimo triennio

Unità/n. contratti	PERSONALE (Tab.2 e S11)			Costo del lavoro (in euro)(Tab.14)				Spese/costi medi pro-capite(in euro)			
	2021	2022	2023	2021	2022	2023	valori annui lordi	2021	2022	2023	
Personale a tempo determinato	2,24	0,64	1,96	Retribuzioni, codice P015	60.624	26.398	59.518	valore medio	27.064	41.247	30.366
L.S.U./L.P.U.	0	0	0	Retribuzioni, codice P065	0	0	0	valore medio	0	0	0
Lavoratori Interinali	0	0	0	Retribuzioni, codice L105+P062	0	0	0	valore medio	0	0	0
Con Contratti formazione lavoro	0	0	0	Retribuzioni, codice P016	0	0	0	valore medio	0	0	0
N. contratti collaborazioni professionali (co.co.co. fino al 2022)	149	129	3	Oneri per collaborazioni professionali codice L111 (Oneri per co.co.co. L.108 fino al 2022)	317.831	205.022	360	valore medio riferito ai contratti di collaborazione professionale attivi nell'anno (co.co.co. fino al 2022)	2.133	1.589	120
N. incarichi di studio/ricerca e di consulenza (S11)	0	0	0	Oneri per incarichi di studio, ricerca e consulenza codice L112 (L.109 fino al 2022)	0	0	0	valore medio riferito agli incarichi attivi nell'anno	0	0	0
N. contratti per prestazioni professionali consistenti nella resa di servizi o adempimenti obbligatori per legge (S11)	5	7	7	Oneri per contratti resa servizi o adempimenti obbligatori per legge (codice L115)	34.826	26.032	56.499	valore medio riferito agli incarichi attivi nell'anno	6.965	3.719	8.071

Valore medio pro-capite della spesa non calcolabile se il personale di riferimento/contratti è uguale a zero

Contrattazione Integrativa - Dati riepilogativi dell'ultimo triennio

Gli aggiornamenti dei prospetti del riepilogo triennale saranno visibili dal giorno successivo a quello di salvataggio delle tabelle. Data ultimo aggiornamento dei valori calcolati: 19/09/2024 01:15:50. Gli aggiornamenti dei prospetti del riepilogo triennale vengono effettuati solo per gli ultimi 3 anni di rilevazione

Macrocategoria	Fondo	Risorse per il finanziamento del fondo (voci di entrata)			Utilizzo del fondo (voci di uscita)		
		2021	2022	2023	2021	2022	2023

Tabella di Riconciliazione

Voci di Spesa/Costo	Importo Sico	Importo Siope	Importo Bilancio	Nota
Totale T12	2235604	5146856	0	
Totale T13	301194			
Assegno T14	0			
TOTALE PARZIALE	2536798	0	0	
L010 - GESTIONE MENSE	0	28	0	
L011 - EROGAZIONE BUONI PASTO	56046	57150	0	
L020 - FORMAZIONE DEL PERSONALE	29780	32329	0	
L111 - CONTRATTI DI COLLABORAZIONE PROFESSIONALE	360	523305	0	
L112 - INCARICHI DI STUDIO/RICERCA/CONSULENZA	0	0	0	
P015 - RETRIBUZIONI PERSONALE A TEMPO DETERMINATO	59518	1065421	0	
P035 - CONTRIBUTI A CARICO DELL'AMM. PER FONDI PREV. COMPLEMENTARE	18221	18221	0	
P055 - CONTRIBUTI A CARICO DELL'AMM.NE SU COMP. FISSE E ACCESSORIE	727417	1764965	0	
P061 - IRAP	207742	515328	0	
P062 - ONERI PER I CONTRATTI DI SOMMINISTRAZIONE (INTERNALI)	0	0	0	

Commenti Organi Di Controllo

Nessun commento inserito degli organi di controllo

Visualizzazione del Limite 2016

Il sistema controlla che il totale delle risorse della T15, detratte le voci non soggette alla verifica al limite 2016 indicate nella voce LEG398, sia inferiore al limite 2016 indicato nella voce LEG428, con tolleranza di 1000 €.

Deve essere inviata la tabella SICJ e/o la T15

Firma del Responsabile del procedimento amministrativo di cui alla L. n. 241/90

IL DIRETTORE GENERALE
Lucia Bonagli Caroni

Si attesta la conformità dei dati con le scritture amministrativo contabili e, ove previsto, con quanto dichiarato nelle specifiche informazioni sulla Contrattazione integrativa ex art. 40-bis del d.lgs.165/2001 (tabelle 15 e schede SICI).

Si prende atto delle eventuali incongruenze segnalate dal sistema SICO e delle giustificazioni adottate dall'amministrazione.

Firma del Presidente del collegio dei revisori

Scheda Informativa 1

Informazioni Istituzione

Partita IVA : 01040890079

Codice Fiscale : 91041130070

Telefono : 0165.1875275

Email : retribuizioni@univda.it

Via : STRADA DEI CAPPUCCINI, 2

Numero Civico : 2A

C.A.P. : 11100

Città : AOSTA

Provincia : AO

Codice Catastale : A326

Indirizzo pagina web dell'ente : www.univda.it

Responsabile del Procedimento Amministrativo di cui alla legge 7/8/90, N.241 Capo II

(in assenza di tale indicazione sarà considerato responsabile il direttore generale)

Cognome	Nome	Telefono	Email
RAVAGLI CERONI	LUCIA	0165.1875275	retribuizioni@univda.it

Referente Da Contattare

Cognome	Nome	Telefono	Email
CALIANO	SARA	0165.1875275	retribuizioni@univda.it

Riepilogo Domande Presenti Nella Circolare

I modelli debbono essere sottoscritti dai revisori dei conti

Domande presenti in circolare:

INDICARE IL NUMERO DEI CONTRATTI DI COLLABORAZIONE PROFESSIONALE.	3
INDICARE IL NUMERO DEGLI INCARICHI DI STUDIO, RICERCA E CONSULENZA.	0
INDICARE IL NUMERO DI CONTRATTI PER PRESTAZIONI PROFESSIONALI CONSISTENTI NELLA RESA DI SERVIZI O ADEMPIMENTI OBBLIGATORI PER LEGGE.	7
INDICARE IL NUMERO DELLE UNITÀ RILEVATE IN TABELLA 1 TRA I "PRESENTI AL 31.12" CHE RISULTAVANO TITOLARI DI PERMESSI PER LEGGE N. 104/92.	6
INDICARE IL NUMERO DELLE UNITÀ RILEVATE IN TABELLA 1 TRA I "PRESENTI AL 31.12" CHE RISULTAVANO TITOLARI DI PERMESSI AI SENSI DELL'ART. 42, C.5 D.LGS.151/2001 E S.M.	0
QUANTE PERSONE SONO STATE ASSUNTE NELL'ANNO A TEMPO DETERMINATO CON LE RISORSE DEL PNRR?	0
QUANTE PERSONE SONO STATE ASSUNTE NELL'ANNO CON ALTRE FORME FLESSIBILI DI LAVORO (EX INTERINALI, LSU, FORMAZIONE LAVORO) CON LE RISORSE DEL PNRR?	0
CON QUANTE PERSONE SONO STATI SOTTOSCRITTI CONTRATTI DI COLLABORAZIONE PROFESSIONALE E INCARICHI NELL'ANNO CON LE RISORSE DEL PNRR?	0

Componenti Collegio dei Revisori (o Organo Equivalente)

Cognome	Nome	Email (sostituisce l'ENTE RAPPRESENTATO delle rilevazioni precedenti)
SAIVETTO	MARCO	retribuzioni@univda.it
LAURENT	KATIA	retribuzioni@univda.it
ZANINI	JEAN PAUL	retribuzioni@univda.it

Note e chiarimenti alla rilevazione:

L'Università della Valle d'Aosta, pur non essendo ricompresa nell'elenco degli enti tenuti alla trasmissione di dati relativi al personale, come peraltro acclarato dalla stessa Ragioneria di Stato - Ispettorato Generale di Finanza, nel rispetto del principio di leale collaborazione istituzionale, procede all'invio di dati a fini statistici. Il Responsabile del procedimento Amministrativo e il Direttore Generale dott.ssa Lucia Ravagli Ceroni. La tabella di riconciliazione riporta nelle due colonne SIOPE (importo SICO e importo bilancio) lo stesso ammontare in quanto gli importi sono stati determinati sulla base della codifica SIOPE e corrispondono ai dati di bilancio per l'omogenea redazione dei conti consuntivi per le sole voci connesse al personale tecnico-amministrativo.

T1 Personale a Tempo Indeterminato

Qualifica	Tempo Pieno		Part Time Inf. 50%		Part Time Sup. 50%		Totale Dipendenti al 31/12	
	U	D	U	D	U	D	U	D
PERSONALE DIRIGENTE	1	3	0	0	0	0	1	3
PERSONALE NON DIRIGENTE	16	32	0	0	1	10	17	42
TOTALE :	17	35	0	0	1	10	18	45

Tabella T2 - Personale con contratto 'flessibile' (escluso il personale in convenzione)

Categoria	A Tempo Determinato		Formazione Lavoro		Contratti di somministrazione (ex Interinale)		L.S.U./L.P.U.	
	U	D	U	D	U	D	U	D
PERSONALE NON DIRIGENTE	0	1,96	0	0	0	0	0	0
TOTALE :	0	1,96	0	0	0	0	0	0

Tabella T2 - Personale modalità di lavoro 'flessibile'

Categoria	Lavoro agile		Telelavoro		Coworking		Personale soggetto a Turnazione		Personale soggetto a Reperibilità	
	U	D	U	D	U	D	U	D	U	D
PERSONALE NON DIRIGENTE	6	9	0	0	0	0	0	0	0	0
TOTALE :	6	9	0	0	0	0	0	0	0	0

T2A Personale con Rapporto di Lavoro Flessibile

Anzianità di servizio maturata al 31/12, anche in modo non continuativo, nell'attuale o in altre amministrazioni	Fino a 1 anno		Da 1 a 2 anni		Da 2 a 3 anni		Oltre i 3 anni	
	U	D	U	D	U	D	U	D
Categoria	Tempo determinato							
PERSONALE NON DIRIGENTE	0	3	0	0	0	0	0	0
TOTALE Tempo determinato:	0	3	0	0	0	0	0	0

T3 Personale Comandato/Distaccato e Fuori Ruolo

LA TABELLA NON RISULTA RILEVATA

T4 Passaggi di Ruolo/Posizione Economica/Profilo

LA TABELLA NON RISULTA RILEVATA

T5 Personale Cessato

Qualifica	COLLOCAMENT O A RIPOSO PER LIMITI DI ETA'		DIMISSIONI (CON DIRITTO A PENSIONE)		PASSAGGI PER ESTERNALIZZA ZIONI		PASSAGGI AD ALTRE AMMINISTRAZI ONI - STESSO COMPARTO		PASSAGGI AD ALTRE AMMINISTRAZI ONI - ALTRO COMPARTO		RISOLUZIONE RAPPORTO LAVORO		LICENZIAMENTI DISPOSTI DALL'ENTE		DIMISSIONI SENZA DIRITTO A PENSIONE		ALTRE CAUSE		Totale
	U	D	U	D	U	D	U	D	U	D	U	D	U	D	U	D	U	D	
PERSONALE NON DIRIGENTE	-	-	-	-	-	-	-	-	-	-	-	-	-	-	1	5	0	1	7
TOTALE	0	0	0	0	0	0	0	0	0	0	0	0	0	0	1	5	0	1	7

T6 Personale Assunto

Qualifica	NOMINA DA CONCORSO		ALTRE CAUSE		STABILIZZATO DA LSU		ASSUNZIONE PER CHIAMATA DIRETTA (L.68/99 Cat. Profette)		ASSUNZIONE PER CHIAMATA NUMERICA (L.68/99 Cat. Profette)		PASSAGGI DA ALTRA AMMINISTRAZIONE - STESSO COMPARTO		PASSAGGI DA ALTRA AMMINISTRAZIONE - ALTRO COMPARTO		PERSONALE STABILIZZATO EX ART. 35, C. 3-BIS, DLGS 165/01		PERSONALE STABILIZZATO EX ART.20 D.LGS. 75/2017		Totale
	U	D	U	D	U	D	U	D	U	D	U	D	U	D	U	D	U	D	
PERSONALE NON DIRIGENTE	1	4	-	-	-	-	-	-	-	-	-	-	-	-	-	-	-	-	5
Totale	1	4	-	-	-	-	-	-	-	-	-	-	-	-	-	-	-	-	5

T7 Dipendenti per Anzianità di Servizio

Fasce dipendenti per anzianità di servizio da - a :	0-5		6-10		11-15		16-20		21-25		26-30		31-35		36-40		41-43		44 e oltre		Totale Pers.
	U	D	U	D	U	D	U	D	U	D	U	D	U	D	U	D	U	D	U	D	
PERSONALE DIRIGENTE	-	-	-	-	-	-	1	2	-	-	0	1	-	-	-	-	-	-	-	-	4
PERSONALE NON DIRIGENTE	1	15	2	2	4	5	5	13	4	3	0	3	1	1	-	-	-	-	-	-	59
TOTALE:	1	15	2	2	4	5	13	5	5	3	0	3	1	2	0	0	0	0	0	0	63

T9 Dipendenti per Titolo di Studio

Qualifica	FINO ALLA SCUOLA DELL'OBBLIGO		LICENZA MEDIA SUPERIORE		LAUREA BREVE		LAUREA		SPECIALIZZAZIONE POST LAUREA / DOTTORATO DI RICERCA		ALTRI TITOLI POST LAUREA		Totale
	U	D	U	D	U	D	U	D	U	D	U	D	
PERSONALE DIRIGENTE	-	-	-	-	-	-	-	1	2	0	1	-	4
PERSONALE NON DIRIGENTE	1	3	7	10	0	4	9	25	-	-	-	-	59
Totale	1	3	7	10	0	4	10	27	0	1	-	-	63

T10 Personale in Servizio al 31/12 per Regioni e Estero

Regione VALLE D'AOSTA/VALLÉE D'AOSTE

Qualifica :	U	D	Totale
PERSONALE DIRIGENTE	1	3	4
PERSONALE NON DIRIGENTE	17	42	59
TOTALE :	18	45	63

T11 Giorni di Assenza

Qualifica	FERIE		ASSENZE PER MALATTIA RETRIBUITE		CONGEDI RETRIBUITI AI SENSI DELL'ART.42,C.5, DLGS 151/2001		LEGGE 104/92		ASS.RETRIB.:MATE RNITA',CONGEDO PARENT.,MALATTI A FIGLIO		ALTRI PERMESSI ED ASSENZE RETRIBUITE		SCIOPERO		ALTRE ASSENZE NON RETRIBUITE		FORMAZIONE		LAVORO A DISTANZA		Totale
	U	D	U	D	U	D	U	D	U	D	U	D	U	D	U	D	U	D	U	D	
PERSONALE DIRIGENTE	23	95	2	11	-	-	-	-	-	-	5	6	-	-	8	10	-	0	35		195
PERSONALE NON DIRIGENTE	542	1.430	88	293	-	-	21	66	51	663	61	189	3	2	55	153	2	213	340		4.178
Totale	565	1.525	90	304	-	-	21	66	51	663	66	195	3	2	63	163	2	213	375		4.373

T12 Oneri per Competenze Stipendiali

Qualifica	MENSILITA'	STIPENDIO	I.I.S.	R.I.A./PROGR. ECONOMICA DI ANZIANITA'	R.I.A.	PROGRESSIONE PER CLASSI E SCATTI/FASCE RETRIBUTIVE	TREDICESIMA MENSILITA'	ARRETRATI PER ANNI PRECEDENTI	RECUPERI PER RITARDI ASSENZE ECC.	Importo Totale
	Num. Mesi									
PERSONALE DIRIGENTE	48	292.676	-	-	2.152	-	24.783	-	-	319.611
PERSONALE NON DIRIGENTE	718,92	1.591.128	-	-	114	-	135.644	189.107	-	1.915.993
Totale	766,92	1.883.804	-	-	2.266	-	160.427	189.107	-	2.235.604

Importo

T13 Oneri per Indennita' e Compensi Accessori

Non ci sono qualifiche con importi valorizzati per le voci di spesa di tipo Indennità

Qualifiche per le Voci di Spesa di Tipo S e T (Accessorie e Straordinari)

COMPENSI ACCESSORI	ARRETRATI/ANNI PRECEDENTI	ALTRE SPESE ACCESSORIE ED INDENNITA' VARIE	STRAORDINARIO
PERSONALE DIRIGENTE			
30.433	0	10.868	0
PERSONALE NON DIRIGENTE			
90.388	165	166.451	2.889
TOTALE	165	177.319	2.889

La tabella relativa ai totali generali di tabella T13 si trova a pagina seguente

Totale generale di Tabella T13

	Qualifica	Indennità	Accessorie	Straordinari	TOTALE
PERSONALE DIRIGENTE		0	41.301	0	41.301
PERSONALE NON DIRIGENTE		0	257.004	2.889	259.893
TOTALE					301.194



T14 Altri Oneri che Concorrono a formare il Costo del Lavoro

Il versamento della quota Irap avviene con la percentuale di 'Irap commerciale' - No

Voci di spesa :	Importo
ASSEGNI PER IL NUCLEO FAMILIARE	0
GESTIONE MENSE	0
EROGAZIONE BUONI PASTO	56.046
FORMAZIONE DEL PERSONALE	29.780
BENESSERE DEL PERSONALE	0
EQUO INDENNIZZO AL PERSONALE	0
SOMME CORRISPOSTE AD AGENZIA DI SOMMINISTRAZIONE(INTERINALI)	0
COPERTURE ASSICURATIVE	24.671
CONTRATTI DI COLLABORAZIONE PROFESSIONALE	360
INCARICHI DI STUDIO/RICERCA/CONSULENZA	0
CONTRATTI PER RESA SERVIZI/ADEMPIMENTI OBBLIGATORI PER LEGGE	56.499
ALTRE SPESE	29.165
RETRIBUZIONI PERSONALE A TEMPO DETERMINATO	59.518
RETRIBUZIONI PERSONALE CON CONTRATTO DI FORMAZIONE E LAVORO	0
INDENNITA' DI MISSIONE E TRASFERIMENTO	11.627
CONTRIBUTI A CARICO DELL'AMM. PER FONDI PREV. COMPLEMENTARE	18.221
CONTRIBUTI A CARICO DELL'AMM.NE SU COMP. FISSE E ACCESSORIE	727.417
QUOTE ANNUE ACCANTONAMENTO TFR O ALTRA IND. FINE SERVIZIO	0
IRAP	207.742
ONERI PER I CONTRATTI DI SOMMINISTRAZIONE(INTERINALI)	0

Voci di spesa :	Importo
COMPENSI PER PERSONALE LSU/LPU	0
SOMME RIMBORSATE PER PERSONALE COMAND./FUORI RUOLO/IN CONV.	0
ALTRE SOMME RIMBORSATE ALLE AMMINISTRAZIONI	0
SOMME RICEVUTE DA U.E. E/O PRIVATI (-)	0
RIMBORSI RICEVUTI PER PERS. COMAND./FUORI RUOLO/IN CONV. (-)	0
ALTRI RIMBORSI RICEVUTI DALLE AMMINISTRAZIONI (-)	0
Totale	1.221.046

Elaborazione eseguita in data : 7/9/2024

Stato Rilevazione : CONSUNTIVAZIONE
Tipo Rilevazione : Consuntivo Spesa (Conto Annuale)
Anno : 2023
Tipologia Istituzione : ENFLLISTA S1 
Contratto : ENFLLISTA S1 
Istituzione : UNIVERSITA' DELLA VALLE D'AOSTA - UNIVERSITE' DE LA VALLEE D'AOSTE
Organo di Controllo di Primo Livello : RTS AOSTA

Lista Anomalie per Dati di Organico - Squadrataura 1 per l'anno 2023

Vengono elencate le qualifiche che non rispettano l'uguaglianza tra le colonne 'Presenti nell'anno corrente - Comunicati' e 'Presenti Calcolati'.

Presenti Calcolati = Presenti 31/12 anno precedente + Assunti nell'anno corrente - Cessati nell'anno corrente + Entrati nella qualifica nell'anno corrente - Usciti dalla qualifica nell'anno corrente.

Qualifica	Presenti al 31/12 Anno Precedente	Assunti nell'anno corrente (T6)	Cessati nell'anno corrente (T5)	Entrati nella Qualifica nell'anno corrente (T4)	Usciti dalla Qualifica nell'anno corrente (T4)	Presenti Calcolati	Presenti nell'anno corrente - Comunicati (T1)
-----------	--------------------------------------	------------------------------------	------------------------------------	---	--	--------------------	---

Non si rilevano squadature

Lista Anomalie per Dati di Organico - Squadratura 2 per l'anno 2023

Vengono elencate le qualifiche che non rispettano il seguente algoritmo:

Il numero del personale comunicato in T1 = numero comunicato in T7 = numero comunicato in T8 = numero comunicato in T9

Qualifica	T1		T7		T8		T9	
	Uomini	Donne	Uomini	Donne	Uomini	Donne	Uomini	Donne
Non si rilevano squadrature								

Lista Anomalie per Dati di Organico - Squadrataura 3 per l'anno 2023

Vengono elencate le qualifiche che non rispettano il seguente algoritmo:

Il numero del personale comunicato in T10 = numero comunicato in T1 + comandati distaccati esterni (T3) + fuori ruolo esterni (T3) + convenzioni esterni (T3) - comandati distaccati interni (T3) - fuori ruolo interni (T3) - convenzioni interni (T3)

Qualifica	T1		Com. Dist. Est.		Fuori Ruolo Est.		Convenzioni Est.		Com. Dist. Int.		Fuori Ruolo Int.		Convenzioni Int.		Personale in Aspettativa		T10	
	U	D	U	D	U	D	U	D	U	D	U	D	U	D	U	D	U	D
	U	D	U	D	U	D	U	D	U	D	U	D	U	D	U	D	U	D

Non si rilevano squadrature

Lista Anomalie per Dati di Organico - Squadrata 4 per l'anno 2023

Vengono elencate le qualifiche per le quali gli 'Usciti dalla Qualifica nell'anno corrente - Comunicati' sono maggiori degli 'Usciti Calcolati'.

Usciti calcolati = Presenti 31/12 anno precedente + Assunti nell'anno corrente - Cessati nell'anno corrente + Entrati nella qualifica nell'anno corrente.

Qualifica	Presenti al 31/12 Anno Precedente	Assunti nell'anno corrente (T6)	Cessati nell'anno corrente (T5)	Entrati nella Qualifica nell'anno corrente (T4)	Usciti dalla Qualifica nell'anno corrente (T4) Comunicati	Usciti calcolati
-----------	-----------------------------------	---------------------------------	---------------------------------	---	---	------------------

Non è stato effettuato il controllo per l'assenza della tabella T4

Lista Anomalie - Squadratura 5 per l'anno 2023

Il sistema controlla che per ogni macrocategoria per la quale risultati impostata una voce di costituzione dei fondi (tipologia voce F maggiore di 0) o una voce di utilizzo dei fondi (tipologia voce U maggiore di 0) nella tabella T15 ci sia la risposta alla domanda LEG428 per la stessa macrocategoria

Lista Anomalie - Squadratura 6 per l'anno 2023

Il sistema controlla che il totale delle risorse della T15, dedotte le voci non soggette alla verifica al limite 2016 indicate nella voce LEG398, sia inferiore al limite 2016 indicato nella voce LEG428, con tolleranza di 1000 €.

Non si rilevano squadrature

**Verifica della presenza della scheda informativa 1 A per tipologie Comuni, Unione dei Comuni,
Comunità montane, Province - Squadratura 7 per l'anno 2023**

Non si rilevano squadrature

Verifica della presenza della scheda informativa 1 A per tipologie Comuni, Unione dei Comuni, Comunità montane, Province - Squadratura 7 per l'anno 2023

Sono elencate le categorie e le relative qualifiche del personale della POLIZIA LOCALE, del PERSONALE ISCRITTO AD ORDINI O ALBI PROFESSIONALI e del PERSONALE EDUCATIVO E SCOLASTICO i cui totali sono superiori ai valori indicati nella tabella 1

Non viene effettuato il controllo

Verifica della presenza della scheda informativa 1 A per tipologie Comuni, Unione dei Comuni, Comunità montane, Province - Squadratura 7 per l'anno 2023

Viene indicata l'assenza di dati nella colonna "Formazione" della tabella T11 qualora la Scheda Informativa SI1A risulti compilata, oppure il mancato inserimento di dati alle domande relative alla formazione della SI1A nel caso in cui siano stati indicati dei giorni nella colonna "Formazione" della tabella T11.

Non è stato effettuato il controllo per l'assenza della tabella T11.

Verifica della Squadratura 8 per l'anno 2023

Non si rilevano squadrature

Lista Anomalie - Squadratura 9 per l'anno 2023

Vengono segnalate le Macrocategorie per le quali sono valorizzate in Tabella 15 le Risorse per il finanziamento del Fondo senza che dalla scheda SICI risulti dichiarazione della data di certificazione della costituzione del fondo e/o Data di certificazione congiunta della costituzione del fondo nonché del contratto integrativo.

Non è stato effettuato il controllo per l'assenza della tabella T15. Non si rilevano squadrature

Lista Anomalie dati organico-spesa - Incongruenza 1 per l'anno 2023

Vengono elencate le domande della Scheda informativa 1 relative al 'numero dei contratti collaborazione coordinata e continuativa' e/o 'degli incarichi libero professionale, di studio, ricerca e consulenza' e/o 'dei contratti per prestazioni professionali consistenti nella resa di servizi o adempimenti obbligatori per legge' per le quali sono state fornite risposte ma non sono state indicate le relative voci di spesa nella tabella 14 o viceversa.

Il rapporto tra le spese e il numero dei contratti L111 - CONTRATTI DI COLLABORAZIONE PROFESSIONALE non rientra nel range stabilito.

Giustificazione
Con riferimento al numero di contratti di collaborazione professionale, nella scheda informativa è stato compilato il relativo campo e, contestualmente, è stata valorizzata la corrispondente voce di spesa al rigo L111 della tabella 14. Nello specifico, però, il rapporto tra le spese e il numero dei contratti, non rientra nel range stabilito in quanto si tratta di 3 prestazioni occasionali aventi ad oggetto attività svolte da soggetti specializzati nel campo dell'arte, dello spettacolo o di mestieri artigianali, ognuna di importo pari a 120,00 euro, per un totale complessivo alla voce L111 pari a 360,00 euro.

Data 06/09/2024 11:47

Stato "Accettata";

Lista Anomalie dati organico-spesa - Incongruenza 2 - Confronto valore medio di stipendio calcolato e valore unitario contrattuale.

Per la Presidenza del Consiglio dei Ministri e per le Agenzie fiscali(Agenzia del demanio; Agenzia del territorio; Agenzia delle entrate; Agenzia delle dogane) questa incongruenza, riferita al personale non dirigente, non va considerata come anomalia.

Non si rilevano incongruenze

Lista Anomalie - Incongruenza 3 per l'anno 2023

Per le qualifiche appartenenti alla macrocategoria la somma degli importi presenti nella tabella 13 nelle voci di spesa relative all'indennità di posizione I207, I507, I305, S115, S616, S772 e S806 (A) viene normalizzata ($B = A / 12 * 13$). Il controllo si applica solo se il valore normalizzato supera i 10.000 euro ($B > 10.000$).

Vengono sommate le voci della tabella 15 relative all'indennità di posizione (C) e calcolata la differenza in valore assoluto con il valore normalizzato (B) ($D = |C - B|$). Viene calcolata la percentuale rispetto al valore normalizzato ($E = D / B$). Se E è maggiore o uguale del valore soglia (F) si ha l'incongruenza, mentre se $E < F$ si verifica quanto indicato nella sezione "ORG" della SICI.

Viene effettuata la somma dei valori complessivi delle posizioni indicate nella sezione "ORG" ($G = (N. posizioni 1 * valore posizioni 1) + (N. posizioni 2 * valore posizioni 2) + (N. posizioni 3 * valore posizioni 3)...$). Si calcola la differenza in valore assoluto di tale somma con B ($H = |G - B|$) e ne viene fatta la percentuale ($I = H / B$). Se I è maggiore o uguale al valore soglia (F) si ha l'incongruenza.

Non si rilevano incongruenze

Lista Anomalie dati organico-spesa - Incongruenza 4 per l'anno 2023

Incidenza percentuale Contributi//RAP su retribuzioni lorde.

Non si rilevano incongruenze

Lista Anomalie dati organico-spesa - Incongruenza 5 per l'anno 2023

Vengono elencati i rapporti di lavoro per i quali è stato indicato un numero di personale nella tabella T1_PERSONALE A TEMPO INDETERMINATO o nella tabella T4_PASSAGGI DI RUOLO/POSIZIONE ECONOMICA/PROFILO come usciti dalla qualifica o nella tabella T5_CESSATI ma non la voce di spesa relativa alla mensilità nella tabella T12_ONERI STIPENDIALI E ACCESSORI o viceversa.

Non si rilevano incongruenze

Lista Anomalie dati organico-spesa - Incongruenza 6 per l'anno 2023

Vengono elencati i rapporti di lavoro per i quali è stato indicato un importo nella tabella T13_ONERI PER INDENNITA' E COMPENSI ACCESSORI ma non la voce di spesa relativa alla mensilità nella tabella T12_ONERI STIPENDIALI E ACCESSORI o il numero di personale esterno nella tabella T3_PERSONALE COMANDATO/DISTACCATO E FUORI RUOLO.

Non si rilevano incongruenze

Lista Anomalie dati di assenza - Incongruenza 7 per l'anno 2023

Vengono elencati i rapporti di lavoro per i quali, a fronte di dati presenti nella tabella T11_GIORNI DI ASSENZA, non esistono dati in T1_PERSONALE A TEMPO INDETERMINATO, T3_PERSONALE COMANDATO/DISTACCATO E FUORI RUOLO, T4_PASSAGGI DI RUOLO/POSIZIONE ECONOMICA/PROFILO, T5_PERSONALE CESSATO o viceversa.

Non si rilevano incongruenze

Lista Anomalie qualifiche per 'arretrati a.p.' e/o 'altre spese accessorie' - Incongruenza 8 per l'anno 2023

Vengono elencate le qualifiche per cui gli 'arretrati a.p.' e/o 'altre spese accessorie' della T13 superano il valore % stabilito

Non si rilevano incongruenze

Lista Anomalie per T15 FONDO PER LA CONTRATTAZIONE INTEGRATIVA - Incongruenza 9
per l'anno 2023

Vengono elencate le macrocategorie per le quali la voce 'F000 - Altre risorse non comprese fra le precedenti' e/o la voce 'F01P - Altre decurtazioni non comprese fra le precedenti' e/o la voce 'U998 - Altri istituti non compresi fra i precedenti' risulta superiore al 10% del totale generale del rispettivo Fondo rappresentato in tabella 15.

Lista per Incongruenza 10 - Incongruenza 10 per l'anno 2023

Sono elencate le categorie di personale per le quali sono stati indicati anni persona nel tempo determinato della tabella T2 ma non persone presenti al 31/12 nella medesima categoria della T2A o viceversa

Non si rilevano incongruenze

Lista Anomalie dati organico-spesa - Incongruenza 11 per l'anno 2023

Vengono elencati i rapporti di lavoro per i quali è stato indicato un numero di personale nella tabella T2 senza indicare le relative voci di spesa nella tabella T14 o viceversa.

Non si rilevano incongruenze

Lista Anomalie - Incongruenza 12 per l'anno 2023

Non si rilevano incongruenze

Lista Anomalie dati di assenza - Incongruenza 14 per l'anno 2023

Vengono elencate le qualifiche per cui i giorni di assenza totali, con esclusione di quelli relativi alla formazione e alle assenze non retribuite, sono superiori ai giorni lavorabili nell' anno di rilevazione

Non si rilevano incongruenze

Lista Anomalie - Incongruenza 15 per l'anno 2023

Lista Anomalie - Incongruenza 16 per l'anno 2023

Vengono elencate le macrocategorie per le quali o la certificazione della costituzione del fondo o quella del contratto integrativo risulta effettuata in data anteriore al primo gennaio dell'anno cui il fondo stesso è riferito.

Non è stato effettuato il controllo per l'assenza della tabella SICI. Non si rilevano incongruenze

Lista Anomalie - Incongruenza 17 per l'anno 2023

Sono elencate le qualifiche all'interno delle categorie per le quali non è prevista la valorizzazione delle voci di spesa A031 - R.I.A. e A032 - PROGRESSIONE
PER CLASSI E SCATTI / FASCE RETRIBUTIVE.

Non si rilevano incongruenze

Elenco Scarti Kit Excel per l'anno 2023

Elaborazione scarti effettuata in DATA: 03/09/2024

Tipo Informazione	Qualifica / Macrocategoria	Errori Riscontrati		
		Codice Errore	Descrizione Errore	Azioni da intraprendere
SCHEDA DI RICONCILIAZIONE		XX1	Dati di Bilancio scartati perché dati SIOPE presenti	Nessuna azione