



Stato di Invio. Stampa del 02/11/2021 09:04:24

Anno **2020**  
 Tipologia Istituzione **LS - ENTI LISTA S13**   
 Istituzione **12198 - UNIVERSITÀ DELLA VALLE D'AOSTA - UNIVERSITÉ DE LA VALLÉE D'AOSTE**  
 RPS/UCB **RTS AOSTA**  
 Contratto **LS13 - ENTI LISTA S13** 

## Tipi Informazione

Tipo Tabella	Data Aggiornamento	Dichiarata	Inviata
SCHEDA INFORMATIVA 1	09/09/2021	SI	SI
T1 - PERSONALE A TEMPO INDETERMINATO	09/09/2021	SI	SI
T2 - PERSONALE CON RAPPORTO DI LAVORO FLESSIBILE	09/09/2021	SI	SI
T2A - PERSONALE CON RAPPORTO DI LAVORO FLESSIBILE	09/09/2021	SI	SI
T3 - PERSONALE COMANDATO/DISTACCATO E FUORI RUOLO		NO	NO
T4 - PASSAGGI DI RUOLO/POSIZIONE ECONOMICA/PROFILO	09/09/2021	SI	SI
T5 - PERSONALE CESSATO	09/09/2021	SI	SI
T6 - PERSONALE ASSUNTO	09/09/2021	SI	SI
T7 - DIPENDENTI PER ANZIANITA' DI SERVIZIO	09/09/2021	SI	SI
T8 - DIPENDENTI PER ETA'	09/09/2021	SI	SI
T9 - DIPENDENTI PER TITOLO DI STUDIO	09/09/2021	SI	SI
T10 - PERSONALE IN SERVIZIO AL 31/12 PER REGIONI E ESTERO	09/09/2021	SI	SI
T11 - GIORNI DI ASSENZA	09/09/2021	SI	SI
T12 - ONERI PER COMPETENZE STIPENDIALI	09/09/2021	SI	SI
T13 - ONERI PER INDENNITA' E COMPENSI ACCESSORI	09/09/2021	SI	SI
T14 - ALTRI ONERI CHE CONCORRONO A FORMARE IL COSTO DEL LAVORO	09/09/2021	SI	SI
SI1_DETTAGLIO_COCOCO	09/09/2021	SI	SI
SCHEDA DI RICONCILIAZIONE	09/09/2021	SI	SI

## Fasi Informazione

Fase/Stato Informazione	Data Creazione	Tipo Acquisizione
ACQUISIZIONE CONCLUSA	09/09/2021 18:20:31	FTP
VALIDAZIONE ATTIVA	10/09/2021 02:37:09	FTP

VALIDAZIONE CONCLUSA	09/10/2021 02:41:38	On Line
APPROVAZIONE ATTIVA	09/10/2021 02:41:39	FTP

# Elaborazione eseguita in data : 10/9/2021

Stato Rilevazione : CONSUNTIVAZIONE
Tipo Rilevazione : Consuntivo Spesa (Conto Annuale)
Anno : 2020
Tipologia Istituzione : ENTI- <del>LISTA-S13</del>
Contratto : ENTI- <del>LISTA-S13</del>
Istituzione : UNIVERSITÀ DELLA VALLE D'AOSTA ; UNIVERSITÉ DE LA VALLÉE D'AOSTE
Organo di Controllo di Primo Livello : RTS AOSTA

## Lista Anomalie per Dati di Organico - Squadratura 1 per l'anno 2020

Vengono elencate le qualifiche che non rispettano l'uguaglianza tra le colonne 'Presenti nell'anno corrente - Comunicati' e 'Presenti Calcolati'.

Presenti Calcolati = Presenti 31/12 anno precedente + Assunti nell'anno corrente - Cessati nell'anno corrente + Entrati nella qualifica nell'anno corrente - Usciti dalla qualifica nell'anno corrente.

Qualifica	Presenti al 31/12 Anno Precedente	Assunti nell'anno corrente (T6)	Cessati nell'anno corrente (T5)	Entrati nella Qualifica nell'anno corrente (T4)	Usciti dalla Qualifica nell'anno corrente (T4)	Presenti Calcolati	Presenti nell'anno corrente - Comunicati (T1)
-----------	-----------------------------------	---------------------------------	---------------------------------	---	--	--------------------	---

Non si rilevano squadrature

## Lista Anomalie per Dati di Organico - Squadratura 2 per l'anno 2020

Vengono elencate le qualifiche che non rispettano il seguente algoritmo:

Il numero del personale comunicato in T1 = numero comunicato in T7 = numero comunicato in T8 = numero comunicato in T9

Qualifica	T1		T7		T8		T9	
	Uomini	Donne	Uomini	Donne	Uomini	Donne	Uomini	Donne
Non si rilevano squadrature								

## Lista Anomalie per Dati di Organico - Squadratura 3 per l'anno 2020

Vengono elencate le qualifiche che non rispettano il seguente algoritmo:

Il numero del personale comunicato in T10 = numero comunicato in T1 + comandati distaccati esterni (T3) + fuori ruolo esterni (T3) + convenzioni esterni (T3) - comandati distaccati interni (T3) - fuori ruolo interni (T3) - convenzioni interni (T3)

Qualifica	T1		Com. Dist. Est.		Fuori Ruolo Est.		Convenzioni Est.		Com. Dist. Int.		Fuori Ruolo Int.		Convenzioni Int.		Personale in Aspettativa		T10	
	U	D	U	D	U	D	U	D	U	D	U	D	U	D	U	D	U	D
	U	D	U	D	U	D	U	D	U	D	U	D	U	D	U	D	U	D

Non si rilevano squadrature

## Lista Anomalie per Dati di Organico - Squadratura 4 per l'anno 2020

Vengono elencate le qualifiche per le quali gli 'Usciti dalla Qualifica nell'anno corrente - Comunicati' sono maggiori degli 'Usciti Calcolati'.

Usciti calcolati = Presenti 31/12 anno precedente + Assunti nell'anno corrente - Cessati nell'anno corrente + Entrati nella qualifica nell'anno corrente.

Qualifica	Presenti al 31/12 Anno Precedente	Assunti nell'anno corrente (T6)	Cessati nell'anno corrente (T5)	Entrati nella Qualifica nell'anno corrente (T4)	Usciti dalla Qualifica nell'anno corrente (T4) Comunicati	Usciti calcolati
<b>Non si rilevano squadrature</b>						

## Lista Anomalie - Squadratura 5 per l'anno 2020

Il sistema controlla che per ogni macrocategoria per la quale risulti impostata una voce di utilizzo dei fondi (tipologia voce U maggiore di 0) nella tabella T15 ci sia la risposta alla domanda  
LEG428 per la stessa macrocategoria



## Lista Anomalie - Squadratura 6 per l'anno 2020

Il sistema controlla che il totale delle risorse della T15, detratte le voci non soggette alla verifica al limite 2016 indicate nella voce LEG398, sia inferiore al limite 2016 indicato nella voce LEG428, con tolleranza di 1000 €.

Non si rilevano squadrature

**Verifica della presenza della scheda informativa 1 A per tipologie Comuni, Unione dei Comuni, Comunità montane, Province - Squadratura 7 per l'anno 2020**

Non viene effettuato il controllo

## Lista Anomalie - Squadratura 9 per l'anno 2020

Vengono segnalate le Macrocategorie per le quali sono valorizzate in Tabella 15 le Risorse per il finanziamento del Fondo senza che dalla scheda SICI risulti dichiarazione della data di certificazione del fondo e/o della data di certificazione del contratto integrativo e/o Data di certificazione congiunta della costituzione del fondo nonché del contratto integrativo.

Non è stato effettuato il controllo per l'assenza della tabella T15. Non si rilevano squadrature

## Lista Anomalie - Squadratura 10 per l'anno 2020

Viene indicata l'assenza di dati nella colonna "Formazione" della tabella T11 qualora la Scheda Informativa SI1A risulti compilata, oppure il mancato inserimento di dati alle domande relative alla formazione della SI1A nel caso in cui siano stati indicati nei giorni nella colonna "Formazione" della tabella T11.

Non è stato effettuato il controllo per l'assenza della tabella T11. Non si rilevano squadrature

Non si rilevano squadrature

## Lista Anomalie dati organico-spesa - Incongruenza 1 per l'anno 2020

Vengono elencate le domande della Scheda informativa 1 relative al 'numero dei contratti collaborazione coordinata e continuativa' e/o 'degli incarichi libero professionale, di studio, ricerca e consulenza' e/o 'dei contratti per prestazioni professionali consistenti nella resa di servizi o adempimenti obbligatori per legge' per le quali sono state fornite risposte ma non sono state indicate le relative voci di spesa nella tabella 14 o viceversa.

Non si rilevano incongruenze

## **Lista Anomalie dati organico-spesa - Incongruenza 2 - Confronto valore medio di stipendio calcolato e valore unitario contrattuale.**

Per la Presidenza del Consiglio dei Ministri e per le Agenzie fiscali(Agenzia del demanio; Agenzia del territorio; Agenzia delle entrate; Agenzia delle dogane) questa incongruenza, riferita al personale non dirigente, non va considerata come anomalia.

Non si rilevano incongruenze

**Lista Anomalie - Incongruenza 3 per l'anno 2020**

Non si rilevano incongruenze

## Lista Anomalie dati organico-spesa - Incongruenza 5 per l'anno 2020

Vengono elencati i rapporti di lavoro per i quali è stato indicato un numero di personale nella tabella T1\_PERSONALE A TEMPO INDETERMINATO o nella tabella T4\_PASSAGGI DI RUOLO/POSIZIONE ECONOMICA/PROFILO come usciti dalla qualifica o nella tabella T5\_CESSATI ma non la voce di spesa relativa alla mensilità nella tabella T12\_ONERI STIPENDIALI E ACCESSORI o viceversa.

Non si rilevano incongruenze



## Lista Anomalie dati organico-spesa - Incongruenza 6 per l'anno 2020

Vengono elencati i rapporti di lavoro per i quali è stato indicato un importo nella tabella T13\_ONERI PER INDENNITA' E COMPENSI ACCESSORI ma non la voce di spesa relativa alla mensilità nella tabella T12\_ONERI STIPENDIALI E ACCESSORI o il numero di personale esterno nella tabella T3\_PERSONALE COMANDATO/DISTACCATO E FUORI RUOLO.

Non si rilevano incongruenze

**Lista Anomalie per T15 FONDO PER LA CONTRATTAZIONE INTEGRATIVA - Incongruenza 9  
per l'anno 2020**

Vengono elencate le macrocategorie per le quali la voce F998 - Altre risorse fisse e/o la voce F995 - Altre risorse variabili risulta superiore al 10% del totale generale del Fondo rappresentato in tabella 15.

## Lista Anomalie dati organico-spesa - Incongruenza 11 per l'anno 2020

Vengono elencati i rapporti di lavoro per i quali è stato indicato un numero di personale nella tabella T2 senza indicare le relative voci di spesa nella tabella T14 o viceversa.

Non si rilevano incongruenze

**Lista Anomalie - Incongruenza 12 per l'anno 2020**

Non si rilevano incongruenze



## Elenco Scarti Kit Excel per l'anno 2020

Elaborazione scarti effettuata in DATA: 09/09/2021

Tipo Informazione	Qualifica / Macrocategoria	Errori Riscontrati		
		Codice Errore	Descrizione Errore	Azioni da intraprendere
SCHEDA DI RICONCILIAZIONE		XX1	Dati di Bilancio scartati perché dati SIOPE presenti	Nessuna azione



**Stampa Intero Modello in data : 10/09/2021**

Tipo Rilevazione : CONSUNTIVAZIONE SPESE		Anno : 2020
Tipo Istituzione : ENTI <del>LISTA S13</del> 		Contratto : ENTI <del>LISTA S13</del> 
Istituzione : 12198 - UNIVERSITÀ DELLA VALLE D'AOSTA , UNIVERSITÉ DE LA VALLÉE D'AOSTE		
Organo di Controllo di Primo Livello : RTS AOSTA		

	T1	T1a	T1b	T1c	T1c bis	T1d	T1e	T1f	T1g	T1s d	T2	T2a	T3	T4	T5	T6	T7	T8	T9	T10	T11	T12	T13	T14	T15	S1	S1A	SICI	Tab. Ric.	
Tenute	X										X	X	X	X	X	X	X	X	X	X	X	X	X	X	X	X				X
Dichiarate	X										X	X		X	X	X	X	X	X	X	X	X	X	X	X	X				X
Inviare	X										X	X		X	X	X	X	X	X	X	X	X	X	X	X	X				X

Risultano inviati i dati dell'appendice Co.Co.Co.

**Il Modello inviato risulta certificato in data : 10/09/2021**

**Il Modello inviato è stato certificato la prima volta in data : 10/09/2021**

## Riepilogo Anomalie

	NSIS	SQ1	SQ2	SQ3	SQ4	SQ5	SQ6	SQ7	SQ8	SQ9	SQ10
Stato	-	NO	NO	NO	NO	NO	NO	NO	NO	NO	NO

	IN1	IN2	IN3	IN4	IN5	IN6	IN7	IN8	IN9	IN10	IN11	IN12	IN13	IN14	IN15	IN16	IN17
Stato	NO	NO	NO	NO	NO	NO	NO	NO	NO	NO	NO	NO	NO	NO	NO	NO	NO

Qualora presenti, il dettaglio delle anomalie e delle giustificazioni adottate dall'amministrazione alle incongruenze è riportato nel "PDF delle anomalie" che dovrà essere presentato all'Organo di controllo contestualmente al presente modello del Conto annuale

"Giustificazione presente" se lo stato ha valore GP;

"Accettata con riserva" se lo stato ha valore GR;

"Accettata" se lo stato ha valore GA;

"Non applicabile per il contratto corrente" se lo stato ha valore "-";



# Personale a tempo indeterminato (Tab.1) - Dati riepilogativi dell'ultimo triennio

Gli aggiornamenti dei prospetti del riepilogo triennale saranno visibili dal giorno successivo a quello di salvataggio delle tabelle. Data ultimo aggiornamento dei valori calcolati: 10/09/2021 01:36:15Gli aggiornamenti dei prospetti del riepilogo triennale vengono effettuati solo per gli ultimi 3 anni di rilevazione

	Personale a tempo indeterminato al 31.12 (Tab. 1)			Numero Mensilità / 12 (Tab. 12)			Spese per retribuzioni lorde (Tab. 12+13)			di cui arretrati anni precedenti (Tab. 12+13)		
	2018	2019	2020	2018	2019	2020	2018	2019	2020	2018	2019	2020
DIRIGENTI	3	3	4	3	2,96	4	277.389	269.140	350.664	5.996	0	0
PERSONALE NON DIRIGENTE	53	53	55	48,69	51,34	54,62	1.565.258	1.604.814	1.685.175	36.798	0	0
Totale	56	56	59	51,69	54,31	58,61	1.842.647	1.873.954	2.035.839	42.794	0	0
				Tabella 14			1.091.877	1.196.783	1.265.773			
				Totale costo annuo del lavoro(Tab.12+13+14)			2.934.524	3.070.737	3.301.612			

# Personale a tempo indeterminato (Tab.1) - Spese medie pro-capite annue in euro dell'ultimo triennio

Gli aggiornamenti dei prospetti del riepilogo triennale saranno visibili dal giorno successivo a quello di salvataggio delle tabelle. Data ultimo aggiornamento dei valori calcolati: 10/09/2021 01:36:15Gli aggiornamenti dei prospetti del riepilogo triennale vengono effettuati solo per gli ultimi 3 anni di rilevazione

	Mensilità/12			Spese medie escluso arretrati a.p. (Tab. 12+13)			Spese medie per competenze fisse escluso arretrati a.p. (Tab.12)			Spese medie per competenze accessorie escluso arretrati a.p. (Tab.13)			Valori medi per arretrati a.p. di Tab.12			Valori medi per arretrati a.p. di Tab.13		
	2018	2019	2020	2018	2019	2020	2018	2019	2020	2018	2019	2020	2018	2019	2020	2018	2019	2020
DIRIGENTI	3	2,96	4	90.464	90.798	87.757	79.277	79.522	78.218	11.187	11.276	9.539	1.999	0	0	0	0	0
PERSONALE NON DIRIGENTE	48,69	51,34	54,62	31.394	31.257	30.856	27.420	27.432	27.254	3.974	3.824	3.601	756	0	0	0	0	0
Totale per Istituzione	51,69	54,31	58,61	34.822	34.496	34.745	30.430	30.266	30.737	4.393	4.229	4.007	828	0	0	0	0	0

1. Le Spese medie annue per ciascuna Categoria sono calcolate dividendo il totale delle spese delle qualifiche appartenenti alla categoria per le unità di riferimento (mensilità della tabella 12 / 12) della stessa categoria.

2. Le Spese medie annue per Istituzione sono calcolate come la somma su tutte le categorie del prodotto di ciascun valore medio \* mensilità/12 divisa per il totale delle mensilità/12 sommate su tutte le categorie dell'Istituzione.

n.c.: non calcolabile per mancanza di mensilità attribuite alla categoria

# Giorni medi assenza - Dati riepilogativi dell'ultimo triennio

Gli aggiornamenti dei prospetti del riepilogo triennale saranno visibili dal giorno successivo a quello di salvataggio delle tabelle. Data ultimo aggiornamento dei valori calcolati: 10/09/2021 01:36:15Gli aggiornamenti dei prospetti del riepilogo triennale vengono effettuati solo per gli ultimi 3 anni di rilevazione

PERSONALE	GIORNI ASSENZA MEDI ANNUI														
	Presenti di riferimento						Ferie			Assenza malattia retribuita			Altre assenze (meno formazione)		
	2018	2019	2020	2018	2019	2020	2018	2019	2020	2018	2019	2020			
DIRIGENTI	3	3	4	29	33,33	32	2,67	1,67	1	4,33	1	1,75			
PERSONALE NON DIRIGENTE	52	53	55	31,69	30,28	33,35	4,85	4,94	6,27	13,83	29,6	20,07			
Totale personale a t. indeterminato al 31.12 (Tab. 1) o Valore Medio (1)	55	56	59	31,55	30,45	33,25	4,73	4,77	5,92	13,31	28,07	18,83			

(1) Presenti di riferimento per determinare i gg di assenza: personale presente al 31.12 di tabella 1 - personale comandato/distaccato fuori ruolo, in esonero e in convenzione dell'amministrazione di tabella 3 + personale comandato/distaccato fuori ruolo esterno e in convenzione esterna di tabella 3

n.c. non calcolabile per mancanza di presenti di riferimento

## Personale Flessibile (Tab.2 e S11) - Dati riepilogativi dell'ultimo triennio

Gli aggiornamenti dei prospetti del riepilogo triennale saranno visibili dal giorno successivo a quello di salvataggio delle tabelle. Data ultimo aggiornamento dei valori calcolati: 10/09/2021 01:36:15Gli aggiornamenti dei prospetti del riepilogo triennale vengono effettuati solo per gli ultimi 3 anni di rilevazione

Unità/n.contratti	PERSONALE (Tab.2 e S11)				Costo del lavoro (in euro)(Tab.14)				Spese/costi medi pro-capite(in euro)				
	2018	2019	2020		2018	2019	2020		2018	2019	2020		
Personale a tempo determinato	1,09	1,67	2,46		Retribuzioni, codice P015	29.607	45.314	67.953		valore medio	27.162	27.134	27.623
L.S.U./L.P.U.	0	0	0		Retribuzioni, codice P065	0	0	0		valore medio	-	-	-
Lavoratori Interinali	0	0	0		Retribuzioni, codice L105+P062	0	0	0		valore medio	-	-	-
Con Contratti formazione lavoro	0	0	0		Retribuzioni, codice P016	0	0	0		valore medio	-	-	-
N. contratti co.co.co (S11)	125	121	119		Oneri per co.co.co. (codice L108)	301.438	305.786	280.754		valore medio riferito ai contratti di cococo attivi nell'anno	2.412	2.527	2.359
N. incarichi di studio/ricerca e di consulenza (S11)	0	0	0		Oneri per incarichi di studio/ricerca e di consulenza (codice L109)	0	0	0		valore medio riferito agli incarichi attivi nell'anno	-	-	-
N. contratti per prestazioni professionali consistenti nella resa di servizi o adempimenti obbligatori per legge (S11)	5	7	7		Oneri per contratti resa servizi o adempimenti obbligatori per legge (codice L115)	8.642	27.349	15.093		valore medio riferito agli incarichi attivi nell'anno	1.728	3.907	2.156

Valore medio pro-capite della spesa non calcolabile se il personale di riferimento/contratti è uguale a zero

# Tabella di Riconciliazione

Voci di Spesa/Costo	Importo Sico	Importo Siope	Importo Bilancio	Nota
Totale T12	1801047	4493178	0	
Totale T13	234792			
Assegno T14	27915			
<b>TOTALE PARZIALE</b>	<b>2063754</b>	<b>0</b>	<b>0</b>	
L108 - CONTRATTI DI COLLABORAZIONE COORDINATA E CONTINUATIVA	280754	448213	0	
L109 - INCARICHI LIBERO PROFESSIONALI/STUDIO/RICERCA/CONSULENZA	0	5185	0	
P015 - RETRIBUZIONI PERSONALE A TEMPO DETERMINATO	67953	532682	0	
P035 - CONTRIBUTI A CARICO DELL'AMM. PER FONDI PREV. COMPLEMENTARE	15633	15633	0	
P055 - CONTRIBUTI A CARICO DELL'AMM.NE SU COMP. FISSE E ACCESSORIE	582148	1425133	0	
P058 - QUOTE ANNUE ACCANTONAMENTO TFR O ALTRA IND. FINE SERVIZIO	0	0	0	
P061 - IRAP	169161	439886	0	
SOMME RIMBORSATE ALLE AMMINISTRAZIONI PER SPESE DI PERSONALE (somatoria dei diversi rimborsi presenti in tabella 14)	0	0	0	

Voci di Spesa/Costo	Importo Sico	Importo Stipite	Importo Bilancio	Nota
<b>TOTALE GENERALE</b>	3179403	7359910	0	
RIMBORSI RICEVUTI DALLE AMMINISTRAZIONI PER SPESE DI PERSONALE (a riduzione) (somatoria dei diversi rimborsi presenti in tabella 14)	2263	0	0	
<b>TOTALE GENERALE AL NETTO DEI RIMBORSI</b>	3177140	7359910	0	

## Commenti Organi Di Controllo

Nessun commento inserito degli organi di controllo

## Visualizzazione del Limite 2016

Il sistema controlla che il totale delle risorse della T15, detratte le voci non soggette alla verifica al limite 2016 indicate nella voce LEG398, sia inferiore al limite 2016 indicato nella voce LEG428, con tolleranza di 1000 €.

Deve essere inviata la tabella SICI e/o la T15



**IL DIRETTORE GENERALE**

Lucia Bonaldi Cerchia

Firma del Responsabile del procedimento amministrativo di cui alla L. n. 241/90 .....

Si attesta la conformità dei dati con le scritture amministrative contabili e, ove previsto, con quanto dichiarato nelle specifiche informazioni sulla Contrattazione integrativa ex art. 40-bis del d.lgs.165/2001 (tabelle 15 e schede SICI).

Si prende atto delle eventuali incongruenze segnalate dal sistema SICO e delle giustificazioni addotte dall'amministrazione.

Firma del Presidente del collegio dei revisori .....

## Scheda Informativa 1

### Informazioni Istituzione

Partita IVA :	
Codice Fiscale : 91041130070	
Telefono : 0165-1875200	Fax : 0165-1875203
Email : retribuizioni@univda.it	
Via : STRADA CAPPUCCINI	
Numero Civico : 2A	
C.A.P. : 11100	
Città? : AOSTA	
Provincia : AO	Codice Catastale : A326
Indirizzo pagina web dell'ente : <a href="http://www.univda.it">www.univda.it</a>	

## Responsabile del Procedimento Amministrativo di cui alla legge 7/8/90, N.241 Capo II

(in assenza di tale indicazione sarà considerato responsabile il direttore generale)

Cognome	Nome	Telefono	Fax	Email
RAVAGLI CERONI	LUCIA	0165-1875276	0165-1875203	retribuizioni@univda.it

## Referente Da Contattare

Cognome	Nome	Telefono	Fax	Email
AVALLONE	SEVERINO	0165-1875276	0165-1875203	retribuizioni@univda.it

# Riepilogo Domande Presenti Nella Circolare

*I modelli debbono essere sottoscritti dai revisori dei conti*

*Domande presenti in circolare:*

INDICARE IL NUMERO DEI CONTRATTI DI COLLABORAZIONE COORDINATA E CONTINUATIVA.	119
INDICARE IL NUMERO DEGLI INCARICHI LIBERO PROFESSIONALE, DI STUDIO, RICERCA E CONSULENZA.	0
INDICARE IL NUMERO DI CONTRATTI PER PRESTAZIONI PROFESSIONALI CONSISTENTI NELLA RESA DI SERVIZI O ADEMPIMENTI OBBLIGATORI PER LEGGE.	7
INDICARE IL NUMERO DELLE UNITÀ RILEVATE IN TABELLA 1 TRA I "PRESENTI AL 31.12" CHE RISULTAVANO TITOLARI DI PERMESSI PER LEGGE N. 104/92.	4
INDICARE IL NUMERO DELLE UNITÀ RILEVATE IN TABELLA 1 TRA I "PRESENTI AL 31.12" CHE RISULTAVANO TITOLARI DI PERMESSI AI SENSI DELL'ART. 42, C.5 D.LGS.151/2001 E S.M.	0
INDICARE IL NUMERO DI DIPENDENTI POSTI IN ESESIONE DAL SERVIZIO PER EMERGENZA COVID-19	0
INDICARE IL NUMERO DEI GIORNI CONCESSI AI DIPENDENTI POSTI IN ESESIONE DAL SERVIZIO PER EMERGENZA COVID-19	0

## Appendice gestione dati co.co.co.

Quanti sono stati i contratti di collaborazione coordinata e continuativa o convenzioni (art.1, c. 116 legge n. 311/04) ?	119
Qual è stata la tipologia dell'incarico dei contratti co.co.co. attivi nel corso dell'anno:	
a) Tecnico	119
b) Giuridico/Amministrativo	0
c) Economico	0
Quanti dei contratti co.co.co attivi nel corso dell'anno hanno un compenso maggiore di 20.000 ??	0
Suddividere i contratti co.co.co. attivi nel corso dell'anno secondo la loro durata:	
a) 1 - 3 mesi	26
b) 4 - 6 mesi	0
c) 7 - 12 mesi	91
d) oltre 12 mesi	2
I co.co.co attivi nel corso dell'anno quante persone diverse hanno riguardato?	63
Titolo di studio delle persone cui sono stati stipulati uno o più contratti co.co.co.:	
a) Laurea	63
b) Diploma superiore	0
c) Diploma inferiore	0

## Componenti Collegio dei Revisori (o Organo Equivalente)

Cognome	Nome	Email (sostituisce l'ENTE RAPPRESENTATO delle rilevazioni precedenti)
BIANCARDI	GIORGIO	retribuzioni@univda.it
ZANINI	JEAN PAUL	retribuzioni@univda.it
LAURENT	KATIA	retribuzioni@univda.it
IMPERIAL	PIERPAOLO	retribuzioni@univda.it
CELESIA	VERONICA	retribuzioni@univda.it

**Note e chiarimenti alla rilevazione:**

L'Università della Valle d'Aosta, pur non essendo ricompresa nell'elenco degli enti tenuti alla trasmissione di dati relativi al personale, come peraltro acclarato dalla stessa Ragioneria dello Stato - Ispettorato Generale di Finanza, nel rispetto del principio di leale collaborazione istituzionale, procede all'inivio di dati a fini statistici. Il Responsabile del Procedimento Amministrativo e il Direttore Generale dott.ssa Lucia Ravagli Ceroni. La Tabella di Riconciliazione riporta nelle due colonne (importo SICO e importo bilancio) lo stesso ammontare in quanto gli importi sono stati determinati sulla base della codifica SIOPE e corrispondono ai dati di bilancio per l'omogenea redazione dei conti consuntivi per le voci connesse al personale tecnico-amministrativo. La sezione della tabella 2A relativa al personale con contratto di collaborazione coordinata e continuativa non è stata compilata in quanto l'Ateneo non è in possesso delle informazioni relative all'anzianità di servizio. L'incongruenza 13 permane in quanto l'utilizzo del modello semplificato non prevede la compilazione del campo relativo alle somme trattenute a titolo di assenze per malattia del personale dipendente e, in ogni caso, ai sensi del contratto di comparto della Regione Autonoma Valle d'Aosta, tali trattenute non vengono applicate.

## T1 Personale a Tempo Indeterminato

Qualifica	Tempo Pieno		Part Time Inf. 50%		Part Time Sup. 50%		Totale Dipendenti al 31/12	
	U	D	U	D	U	D	U	D
PERSONALE DIRIGENTE	1	3	0	0	0	0	1	3
PERSONALE NON DIRIGENTE	16	27	0	1	1	10	17	38
<b>TOTALE :</b>	17	30	0	1	1	10	18	41

## T2 Personale con Contratto o Modalità? di Lavoro Flessibile

Categoria	A Tempo Determinato		Formazione Lavoro		Contratti di somministrazione (ex Interinale)		L.S.U./L.P.U.		Telelavoro/Smart working - Personale indicato in T1		Personale soggetto a Turnazione - Personale indicato in T1		Personale soggetto a Reperibilità? - Personale indicato in T1	
	U	D	U	D	U	D	U	D	U	D	U	D	U	D
PERSONALE NON DIRIGENTE	0	2,46	0	0	0	0	0	0	16	33	0	0	4	3
<b>TOTALE :</b>	<b>0</b>	<b>2,46</b>	<b>0</b>	<b>0</b>	<b>0</b>	<b>0</b>	<b>0</b>	<b>0</b>	<b>16</b>	<b>33</b>	<b>0</b>	<b>0</b>	<b>4</b>	<b>3</b>

## T2A Personale con Rapporto di Lavoro Flessibile

Anzianità? di servizio maturata al 31/12, anche in modo non continuativo, nell'attuale o in altre amministrazioni	Fino a 1 anno		Da 1 a 2 anni		Da 2 a 3 anni		Oltre i 3 anni	
	U	D	U	D	U	D	U	D
Personale con contratti di collaborazione coordinata e continuativa	-	-	-	-	-	-	-	-
Tempo determinato								
PERSONALE NON DIRIGENTE	0	1	0	1	0	0	0	0
TOTALE Tempo determinato:	0	1	0	1	0	0	0	0



## T3 Personale Comandato/Distaccato e Fuori Ruolo

LA TABELLA NON RISULTA RILEVATA

# T4 Passaggi di Ruolo/Posizione Economica/Profilo

Qualifica di partenza	Qualifica di arrivo	Numero di passaggi
PERSONALE NON DIRIGENTE	PERSONALE DIRIGENTE	1

## T5 Personale Cessato

Qualifica	COLLOCAMENT O A RIPOSO PER LIMITI DI ETA'		DIMISSIONI (CON DIRITTO A PENSIONE)		PASSAGGI PER ESTERNALIZZA ZIONI		PASSAGGI AD ALTRE AMMINISTRAZI ONI - STESSO COMPARTO		PASSAGGI AD ALTRE AMMINISTRAZI ONI - ALTRO COMPARTO		RISOLUZIONE RAPPORTO LAVORO		LICENZIAMENTI DISPOSTI DALL'ENTE		VINCITORI ALTRO CONCORSO PUBBLICO		ALTRE CAUSE		Totale
	U	D	U	D	U	D	U	D	U	D	U	D	U	D	U	D	U	D	
PERSONALE NON DIRIGENTE	-	-	-	-	-	-	0	1	-	-	-	-	-	-	-	-	-	-	1
TOTALE	0	0	0	0	0	0	0	1	0	0	0	0	0	0	0	0	0	0	1

## T6 Personale Assunto

Qualifica	NOMINA DA CONCORSO		ALTRE CAUSE		STABILIZZATO DA LSU		ASSUNZIONE PER CHIAMATA DIRETTA (L.68/99 Cat. Protette)		ASSUNZIONE PER CHIAMATA NUMERICA (L.68/99 Cat. Protette)		PASSAGGI DA ALTRA AMMINISTRAZIONE - ALTRO COMPARTO		PASSAGGI DA ALTRA AMMINISTRAZIONE - ALTRO COMPARTO		PERSON. ASSUNTO CON PROCEDURE ART. 35, C. 3- BIS, DLGS 165/01		PERSONALE ASSUNTO CON PROCEDURE ART.20 D.LGS. 75/2017		Totale
	U	D	U	D	U	D	U	D	U	D	U	D	U	D	U	D	U	D	
PERSONALE NON DIRIGENTE	1	3	-	-	-	-	-	-	-	-	-	-	-	-	-	-	-	-	4
Totale	1	3	-	-	-	-	-	-	-	-	-	-	-	-	-	-	-	-	4

## T7 Dipendenti per Anzianità di Servizio

Fasce dipendenti per anzianità di servizio da - a :	0-5		6-10		11-15		16-20		21-25		26-30		31-35		36-40		41-43		44 e oltre		Totale Pers.
	U	D	U	D	U	D	U	D	U	D	U	D	U	D	U	D	U	D	U	D	
PERSONALE DIRIGENTE	-	-	-	-	1	2	-	-	-	-	-	-	0	1	-	-	-	-	-	-	4
PERSONALE NON DIRIGENTE	2	7	3	3	7	13	3	8	1	4	1	2	0	1	-	-	-	-	-	-	55
TOTALE :	2	7	3	3	7	13	4	10	1	4	1	2	0	2	0	0	0	0	0	0	59

## T8 Dipendenti per Età

Fasce dipendenti per età da - a:	0-19		20-24		25-29		30-34		35-39		40-44		45-49		50-54		55-59		60-64		65-67		68-99		Tot. Pers.
	U	D	U	D	U	D	U	D	U	D	U	D	U	D	U	D	U	D	U	D	U	D	U	D	
PERSONALE DIRIGENTE	-	-	-	-	-	-	-	-	-	-	0	1	1	1	-	-	0	1	-	-	-	-	-	-	4
PERSONALE NON DIRIGENTE	-	-	1	0	0	2	0	2	6	6	4	14	2	9	1	1	3	1	0	2	0	1	-	-	55
TOTALE :	0	0	1	0	0	2	0	2	6	6	4	15	3	10	1	1	3	2	0	2	0	1	0	0	59

## T9 Dipendenti per Titolo di Studio

Qualifica	FINO ALLA SCUOLA DELL'OBBLIGO		LICENZA MEDIA SUPERIORE		LAUREA BREVE		LAUREA		SPECIALIZZAZIONE POST LAUREA / DOTTORATO DI RICERCA		ALTRI TITOLI POST LAUREA		Totale
	U	D	U	D	U	D	U	D	U	D	U	D	
PERSONALE DIRIGENTE	-	-	-	-	-	-	1	2	-	-	0	1	4
PERSONALE NON DIRIGENTE	1	3	7	10	0	4	9	20	-	-	0	1	55
Totale	1	3	7	10	0	4	10	22	-	-	0	2	59

# T10 Personale in Servizio al 31/12 per Regioni e Estero

Regione VALLE D'AOSTA

Qualifica :	U	D	Totale
PERSONALE DIRIGENTE	1	3	4
PERSONALE NON DIRIGENTE	17	38	55
TOTALE :	18	41	59



# T11 Giorni di Assenza

Qualifica	FERIE		ASSENZE PER MALATTIA RETRIBUITE		CONGEDI RETRIBUITI AI SENSI DELL'ART.42,C.5, DLGS 151/2001		LEGGE 104/92		ASS.RETRIB.:MATERNITA',CONGEDO PARENT.,MALATTI A FIGLIO		ALTRI PERMESSI ED ASSENZE RETRIBUITE		CONGEDI PARENTALI COVID-19		SCIOPERO		ALTRE ASSENZE NON RETRIBUITE		FORMAZIONE		Totale
	U	D	U	D	U	D	U	D	U	D	U	D	U	D	U	D	U	D	U	D	
PERSONALE DIRIGENTE	37	91	4	0	-	-	-	-	-	-	1	3	0	3	-	-	-	-	3	14	156
PERSONALE NON DIRIGENTE	533	1.301	92	253	-	-	6	68	44	467	53	139	23	260	-	-	0	44	52	646	3.981
<b>Totale</b>	<b>570</b>	<b>1.392</b>	<b>96</b>	<b>253</b>	<b>-</b>	<b>-</b>	<b>6</b>	<b>68</b>	<b>44</b>	<b>467</b>	<b>54</b>	<b>142</b>	<b>23</b>	<b>263</b>	<b>-</b>	<b>-</b>	<b>0</b>	<b>44</b>	<b>55</b>	<b>660</b>	<b>4.137</b>

## T12 Oneri per Competenze Stipendiali

Qualifica	MENSILITA'	STIPENDIO	I.I.S.	R.I.A./ PROGR. ECONOMICA DI ANZIANITA'	R.I.A.	PROGRESSIONE PER CLASSI E SCATTI/FASCE RETRIBUTIVE	TREDICESIMA MENSILITA'	ARRETRATI PER ANNI PRECEDENTI	RECUPERI PER RITARDI ASSENZE ECC.	Importo Totale
	Num. Mesi									
PERSONALE DIRIGENTE	47,95	286.376	-	-	2.152	-	24.020	-	-	312.548
PERSONALE NON DIRIGENTE	655,38	1.375.411	-	-	114	-	112.974	-	-	1.488.499
<b>Totale</b>	<b>703,33</b>	<b>1.661.787</b>	<b>-</b>	<b>-</b>	<b>2.266</b>	<b>-</b>	<b>136.994</b>	<b>-</b>	<b>-</b>	<b>1.801.047</b>

# T13 Oneri per Indennita' e Compensi Accessori

Qualifiche per le Voci di Spesa di Tipo I (Indennità)

IND. DI VACANZA CONTRATTUALE	INDENNITA' FISSE
PERSONALE DIRIGENTE 4.335	0
TOTALE 4.335	0

Le qualifiche relative alle voci di spesa di tipo S e T sono a pagina seguente

Qualifiche per le Voci di Spesa di Tipo S e T (Accessorie e Straordinari)				
COMPENSI ACCESSORI	ARRETRATI ANNI PRECEDENTI	ALTRE SPESE ACCESSORIE ED INDENNITA' VARIE	ELEMENTO PEREQUATIVO	STRAORDINARIO
PERSONALE DIRIGENTE				
22.924	0	10.857	0	0
PERSONALE NON DIRIGENTE				
50.632	0	144.470	0	1.574
TOTALE				
73.556	0	155.327	0	1.574

La tabella relativa ai totali generali di tabella T13 si trova a pagina seguente

**Totale generale di Tabella T13**

Qualifica	Indennità	Accessorie	Straordinari	TOTALE
PERSONALE DIRIGENTE	4.335	33.781	0	38.116
PERSONALE NON DIRIGENTE	0	195.102	1.574	196.676
<b>TOTALE</b>				<b>234.792</b>

## T14 Altri Oneri che Concorrono a formare il Costo del Lavoro

Il versamento della quota Irap avviene con la percentuale di 'Irap commerciale' - No

Voci di spesa :	Importo
ASSEGNI PER IL NUCLEO FAMILIARE	27.915
GESTIONE MENSE	0
EROGAZIONE BUONI PASTO	59.988
FORMAZIONE DEL PERSONALE	25.493
BENESSERE DEL PERSONALE	0
EQUO INDENNIZZO AL PERSONALE	0
SOMME CORRISPOSTE AD AGENZIA DI SOMMINISTRAZIONE(INTERINALI)	0
COPERTURE ASSICURATIVE	15.790
CONTRATTI DI COLLABORAZIONE COORDINATA E CONTINUATIVA	280.754
INCARICHI LIBERO PROFESSIONALI//STUDIO/RICERCA/CONSULENZA	0
CONTRATTI PER RESA SERVIZI/ADEMPIMENTI OBBLIGATORI PER LEGGE	15.093
ALTRE SPESE	4.180
RETRIBUZIONI PERSONALE A TEMPO DETERMINATO	67.953
RETRIBUZIONI PERSONALE CON CONTRATTO DI FORMAZIONE E LAVORO	0
INDENNITA' DI MISSIONE E TRASFERIMENTO	3.928
CONTRIBUTI A CARICO DELL'AMM. PER FONDI PREV. COMPLEMENTARE	15.633
CONTRIBUTI A CARICO DELL'AMM.NE SU COMP. FISSE E ACCESSORIE	582.148
QUOTE ANNUE ACCANTONAMENTO TFR O ALTRA IND. FINE SERVIZIO	0
IRAP	169.161
ONERI PER I CONTRATTI DI SOMMINISTRAZIONE(INTERINALI)	0

Voci di spesa :	Importo
COMPENSI PER PERSONALE LSU/LPU	0
SOMME RIMBORSATE PER PERSONALE COMAND./FUORI RUOLO/IN CONV.	0
ALTRE SOMME RIMBORSATE ALLE AMMINISTRAZIONI	0
SOMME RICEVUTE DA U.E. E/O PRIVATI (-)	0
RIMBORSI RICEVUTI PER PERS. COMAND./FUORI RUOLO/IN CONV. (-)	0
ALTRI RIMBORSI RICEVUTI DALLE AMMINISTRAZIONI (-)	2.263
<b>Totale</b>	<b>1.265.773</b>
Elenco istituzioni ed importi dei rimborsi ricevuti	
Il rimborso del Codice P099 pari ad euro 2.263,00 si riferisce all'importo portato in compensazione IRPEF, presente nel Codice L110, e relativo al premio art. 63, comma 1 del d.l. 17 marzo 2020, n. 18	

